


IMPALA nail spray

Passo a passo

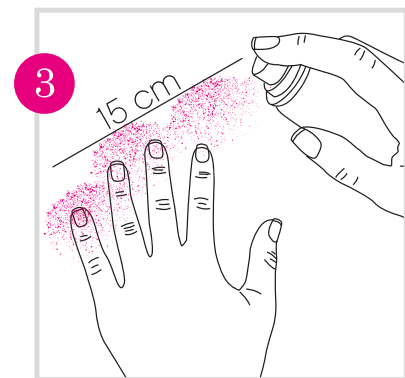
Atenção! Proteja suas roupas e a superfície na qual você apoiará suas mãos antes de esmaltar as unhas com o nail spray.




Aplique o 2 em 1 Base e Verniz sobre as unhas e aguarde a secagem.



Agite bem o Nail Spray.

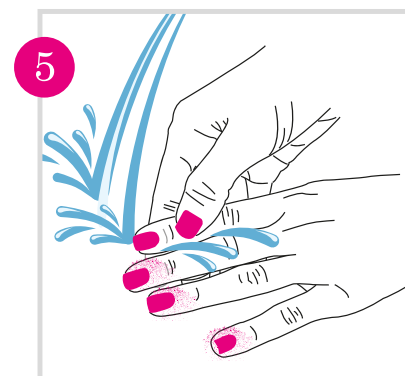


Aplique o Nail Spray nas unhas a uma distância de 15 cm. Repita o procedimento até que as unhas fiquem completamente esmaltadas.



Aguarde a secagem e finalize com a aplicação do 2 em 1 Base e Verniz.

*Se preferir, para a finalização, substitua o 2 em 1 pelo Verniz Extra Brilho Impala.



Após a secagem completa, lave as mãos com água e sabão para remover o excesso de esmalte.